

Handbuch

Textinhalt pflegen

9. Mai 2011

Equitania Software GmbH

Stuttgarter Strasse 23 • D-75179 Pforzheim

Fon: +49 (0) 7231 16604 0 • Fax +49 (0) 7231 16604 200

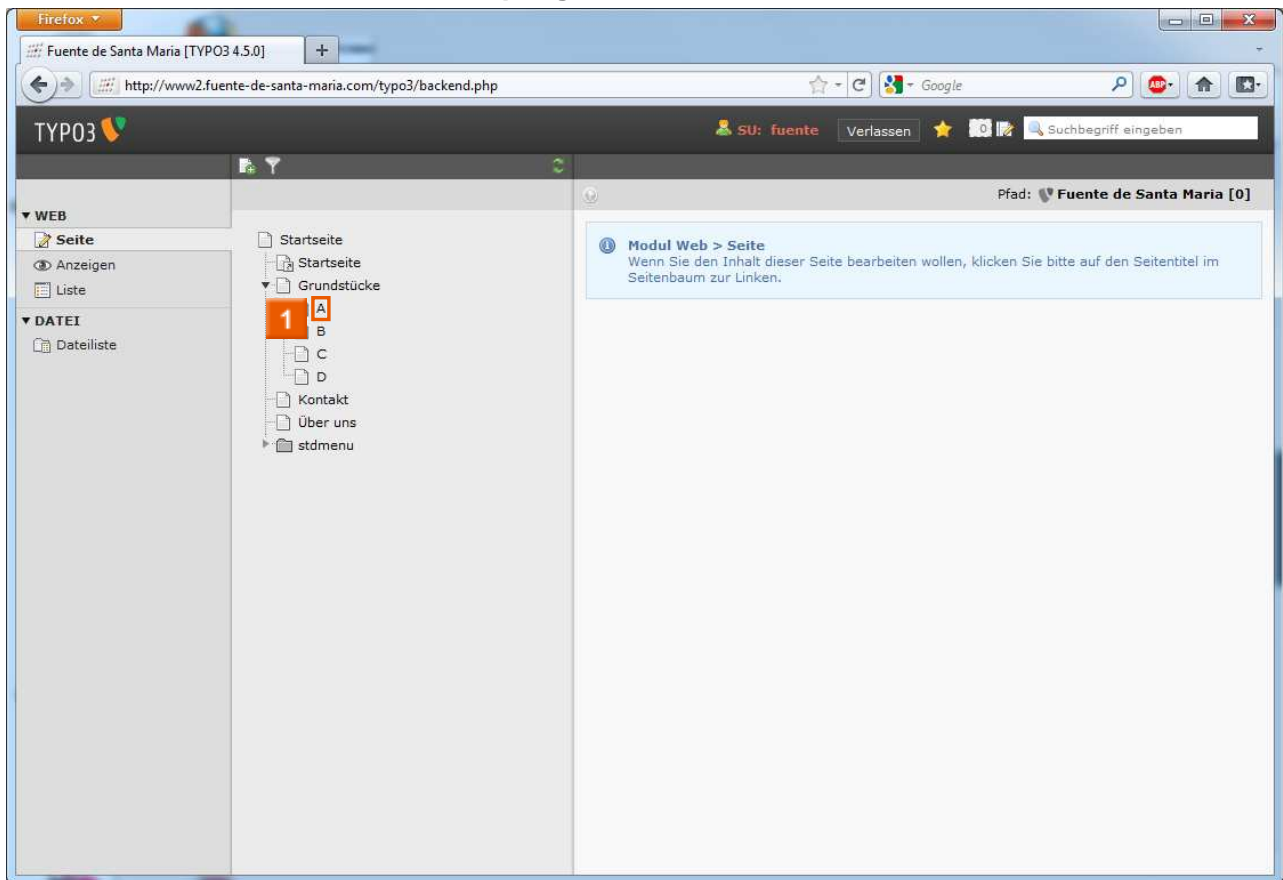
info@equitania.de • www.equitania.de



EQUITANIA
SOFTWARE GMBH

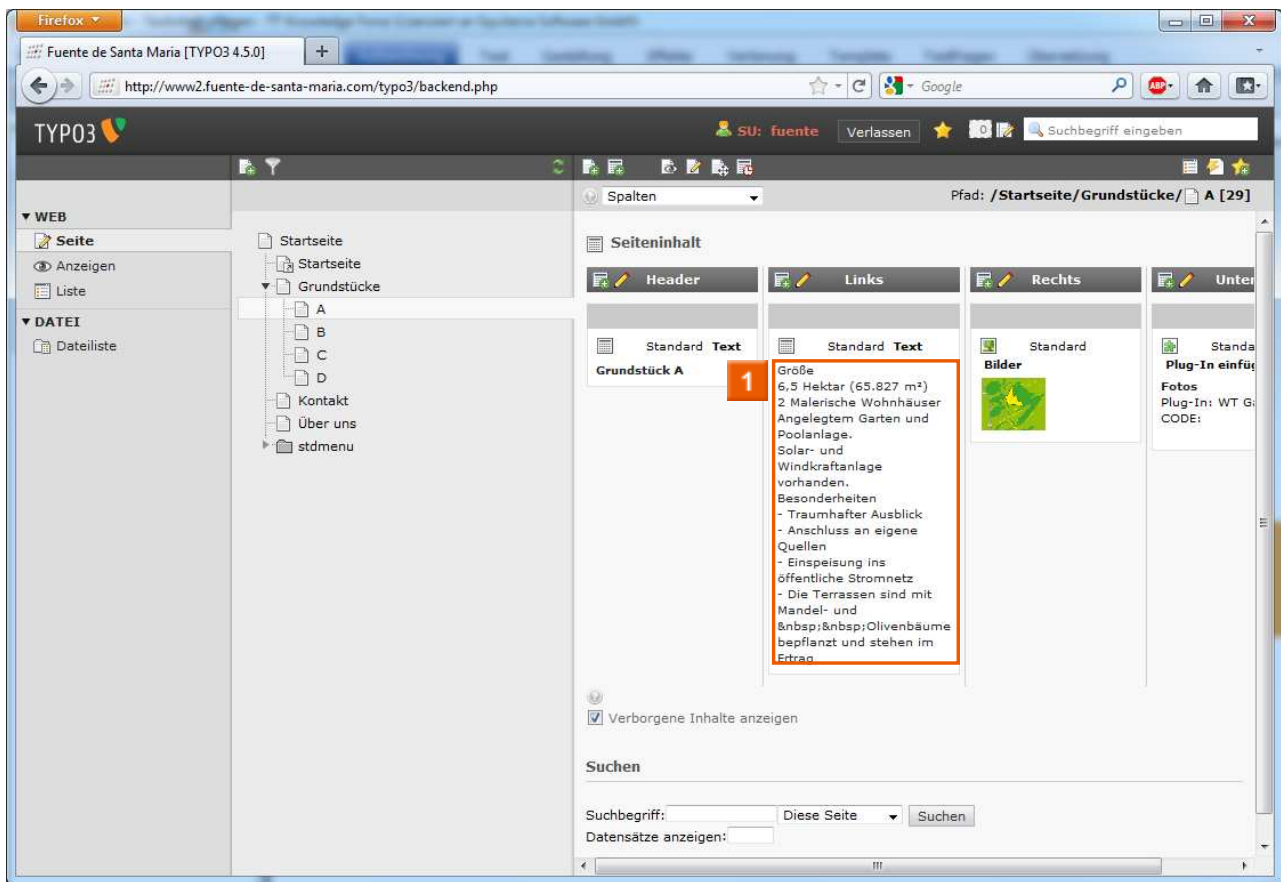


1.1.1.1 Textinhalte im Seitenbaum pflegen



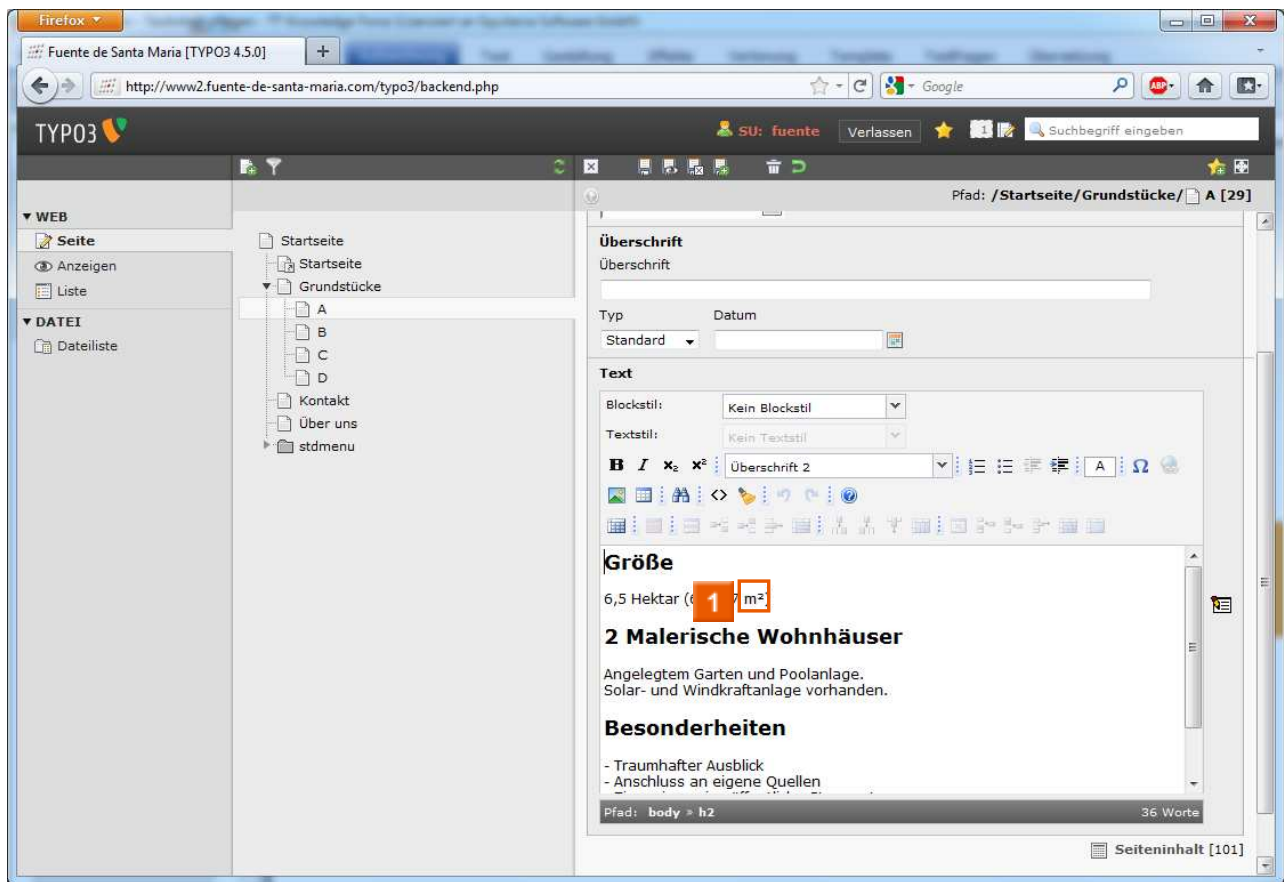
» **1** Klicken Sie auf die Seite **A** um den Textinhalt ändern zu können.

Textinhalt pflegen



- » **1** Um Textinhalte ändern zu können klicken Sie in den Textbereich. In dieser Lerneinheit in der Spalte Links in den Text.

Textinhalt pflegen



The screenshot shows the TYPO3 backend interface in a Firefox browser window. The address bar displays the URL `http://www2.fuente-de-santa-maria.com/typo3/backend.php`. The page title is "Fuente de Santa Maria [TYPO3 4.5.0]". The user is logged in as "SU: fuente". The breadcrumb path is "/Startseite/Grundstücke/A [29]".

The left sidebar contains a navigation menu with sections "WEB" and "DATEI". Under "WEB", there are "Seite", "Anzeigen", and "Liste". Under "DATEI", there is "Dateiliste". The main content area shows a tree view of the site structure, with "Startseite" expanded to show "Grundstücke" containing sub-items "A", "B", "C", and "D".

The right pane shows the editing interface for the selected page. It includes a "Überschrift" (Title) field, a "Typ" dropdown set to "Standard", and a "Datum" field. Below this is a "Text" editor with a rich text toolbar. The text content is as follows:

Größe
6,5 Hektar (**1** m²)

2 Malerische Wohnhäuser

Angelegtem Garten und Poolanlage.
Solar- und Windkraftanlage vorhanden.

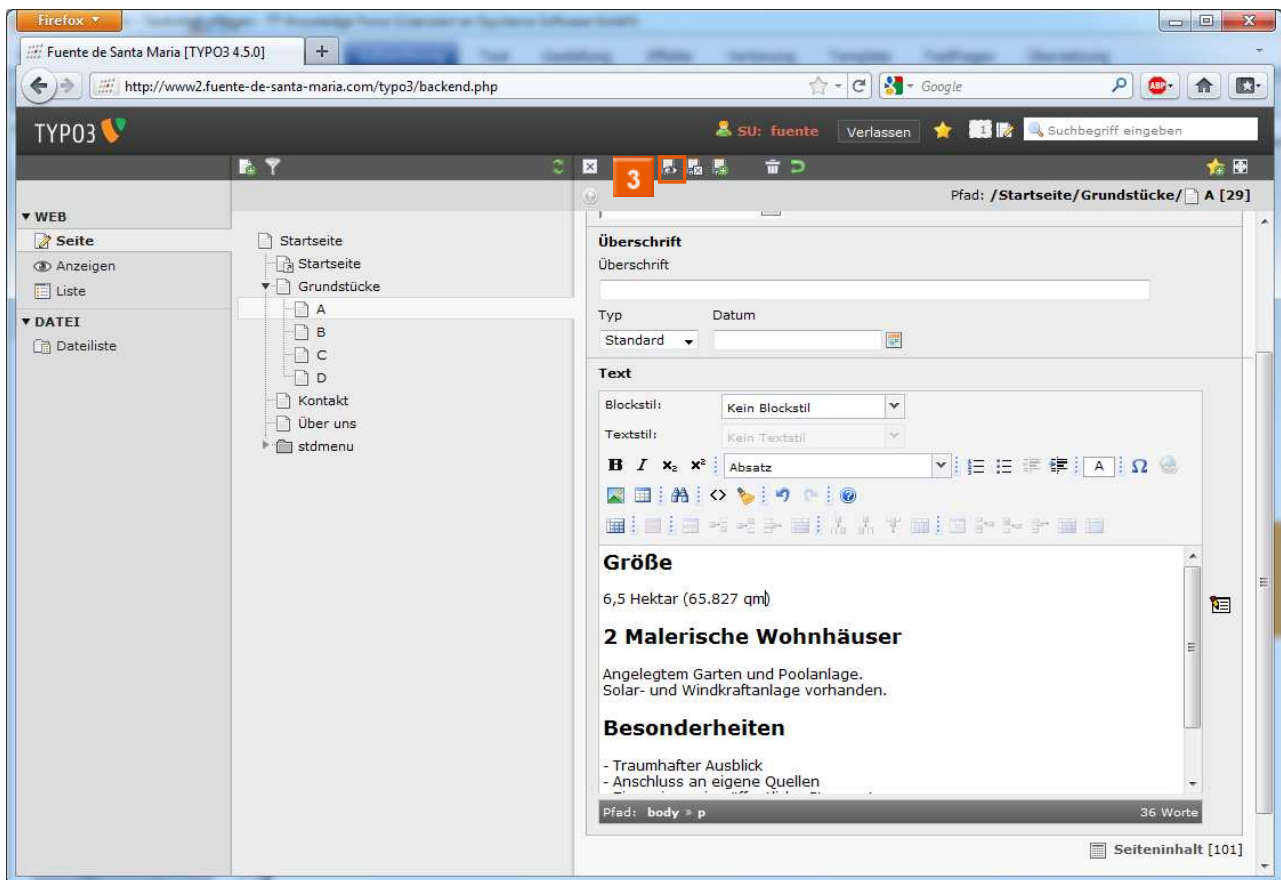
Besonderheiten


- Traumhafter Ausblick
- Anschluss an eigene Quellen

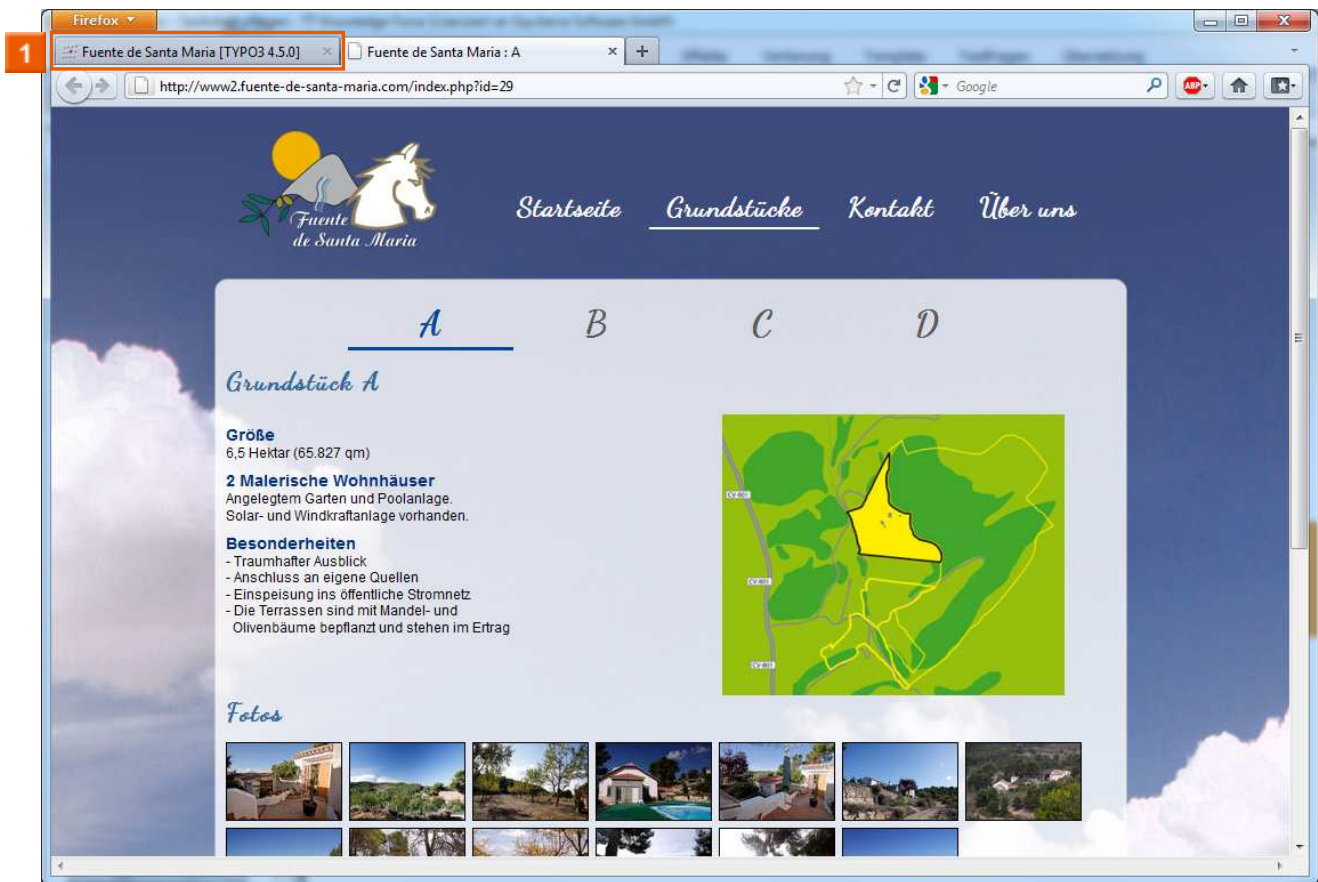
The path at the bottom of the editor is "Pfad: body > h2" and the word count is "36 Worte". A "Seiteninhalt [101]" button is visible at the bottom right of the editor area.

» **1** Klicken Sie auf hinter die m2.

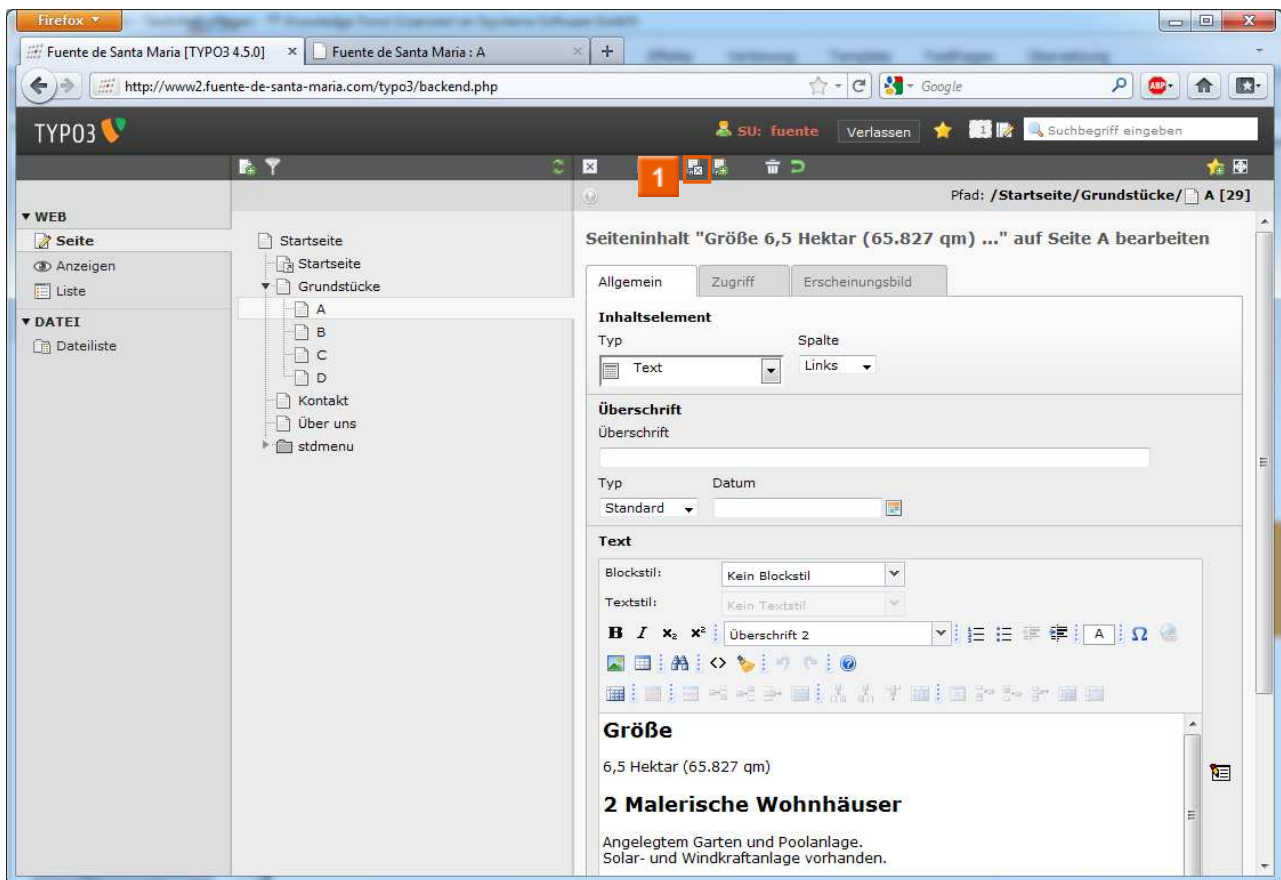
Textinhalt pflegen



- » **1** Drücken Sie die Taste Backspace  um m2 zu entfernen.
- » **2** Geben Sie stattdessen **qm** ein.
- » **3** Klicken Sie auf die Schaltfläche speichern und ansehen. Diese finden Sie in der oberen dunkelgrauen Leiste. Es ist ein Diskettensymbol mit einem Auge.




- » **1** Die Website ist gleich aktualisiert. Klicken Sie auf die Registerkarte **Fuente de Santa Maria [TYPO3 4.5.0]** um zurück zum TYPO3 zu gelangen.



- » **1** Klicken Sie auf die Schaltfläche Dokument sichern und schließen. Es ist das Diskettensymbol mit dem x, welches sich ebenfalls in der dunkelgrauen Leiste befindet.

created by



EQUITANIA
SOFTWARE GMBH

Equitania Software GmbH
Stuttgarter Straße 23
75179 Pforzheim

Tel. +49 7231 16 604 0
Fax. +49 7231 16 604 200
www.equitania.de

© 2011 Equitania Software GmbH

TYP03



eLearning